



Terminale di distribuzione

- Robusta struttura in lamiera d'acciaio verniciata a polvere.
- Predisposto per l'inserimento di 6 avvolgitori.
- Predisposto per sistema di monitoraggio fluidi con stampante e display luminoso.
- Possibilità di inserire fino a due moduli di arredo.
- Configurabile su richiesta del cliente.
- Avvolgitori e pistole sono escluse.

Versorgungsterminal

- Robuste Struktur aus pulverlackiert Stahlblech.
- Bereit fuer die installation sechs schlauchaufroller.
- Bereit fuer öl Management von Flüssigkeiten mit Drucker und LCD Display.
- Fähigkeit, auf zwei Module von Möbeln einzugeben.
- Individuell nach Kundenwunsch gestaltet.
- Schlauchaufroller und Pistolen sind nicht inbegriffen.

Distribution terminal

- Solid sheet steel with powder coating structure.
- Prepared for the insertion of 6 hose reels.
- Prepared for fluids monitoring system with printer and bright display.
- Possibility to enter up to two modules of technical cabinets.
- Configurable on request.
- Hose reels and guns are excluded.

Terminal de distribucion

- Estructura en solida chapa de acero barnizada en polvo.
- Preparado para la integracion con 6 enrolladores.
- Preparado para el sistema de control liquidos con impresora y pantalla luminosa.
- Posibilidad de introducir hasta dos módulos de muebles.
- Personalizable segun demanda del cliente.
- Enrolladores y pistolas no incluidos.

Terminal de distribution

- Structure robuste en tôle d'acier avec revêtements en poudre.
- Préparé pour l'insertion de 6 enrouleurs.
- Préparé pour le système de surveillance fluides avec une imprimante et écran lumineux.
- Possibilité de saisir jusqu'à deux modules de meubles.
- Configurable sur demande.
- Enrouleurs et pistolets non inclus (en option).


OPTIONAL



PORTER




MONO-FACCIALE
PORTER-CA



BI-FACCIALE
PORTER-CA



PORTER-PS



PORTER-VF



PORTER-PS



PORTER-VF



MONO-FACCIALE
PORTER-SP




BI-FACCIALE
PORTER-2SP

 Terminale di distribuzione multiservizio integrabile totalmente con l'arredo tecnico.

 Multiserviceversorgungsterminal in der Einrichtung integrierbar.

 Multiservice distribution terminal fully integrated with technical cabinets.

 Terminal de distribución multiservicio totalmente integrado con los muebles técnicos.

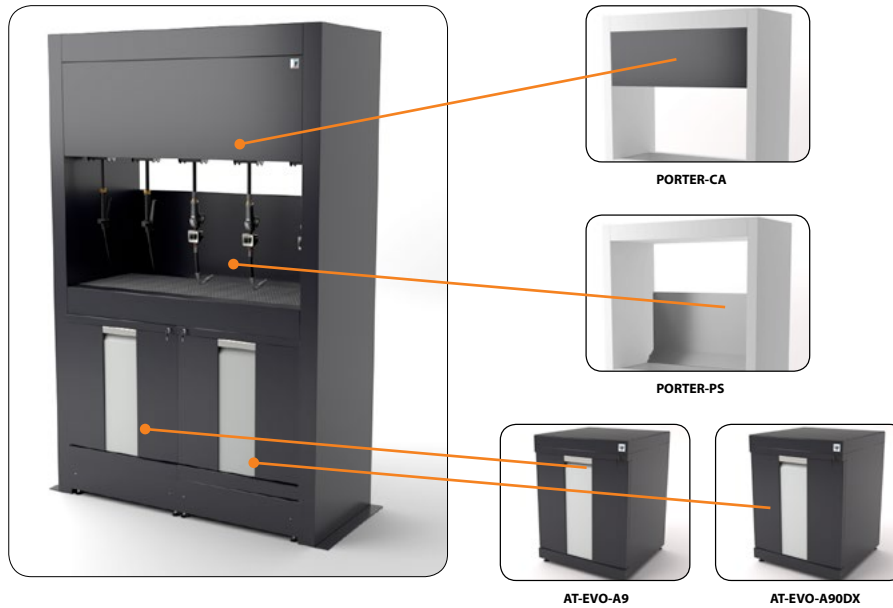
 Terminal de distribution multi service intégrable totalement avec les mobilier d'atelier.

Esempi di configurazione di PORTER - Examples of PORTER configuration - Exemples de configuration PORTER - Beispiele für die PORTER-Konfiguration - Ejemplos de configuración PORTER

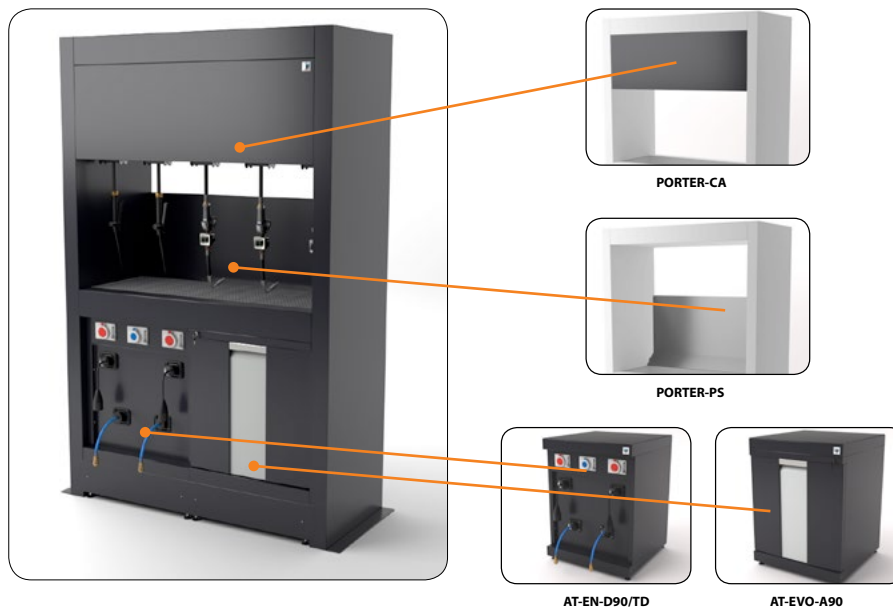




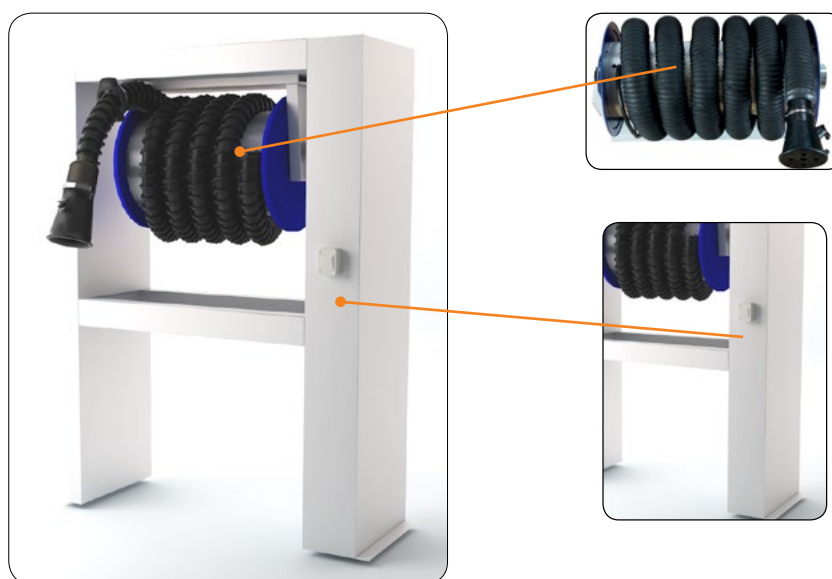
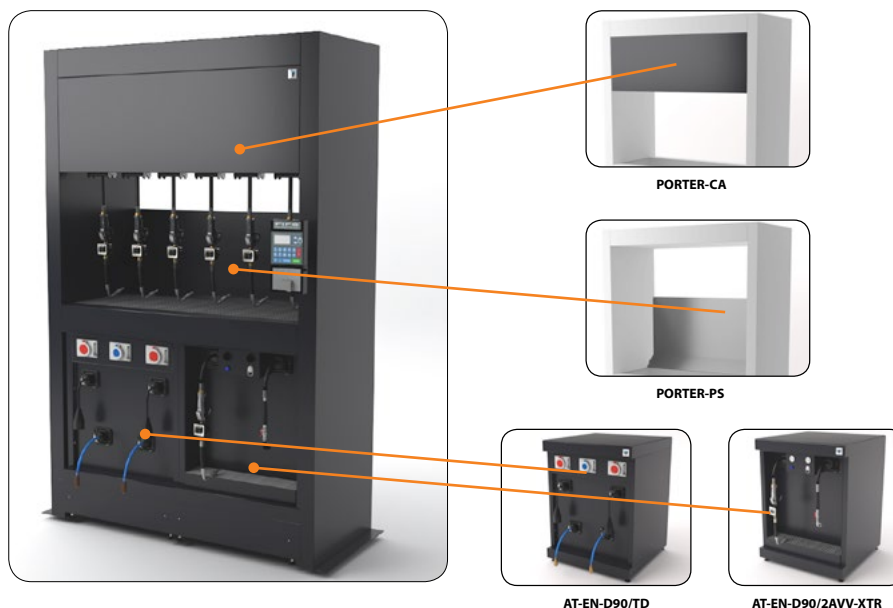
Esempi di configurazione di PORTER solo con arredo - Examples of PORTER configuration with technical cabinets only - Exemples de configuration PORTER avec des meubles uniquement - Beispiele für die PORTER-Konfiguration nur mit Möbeln - Ejemplos de configuración PORTER solo con muebles



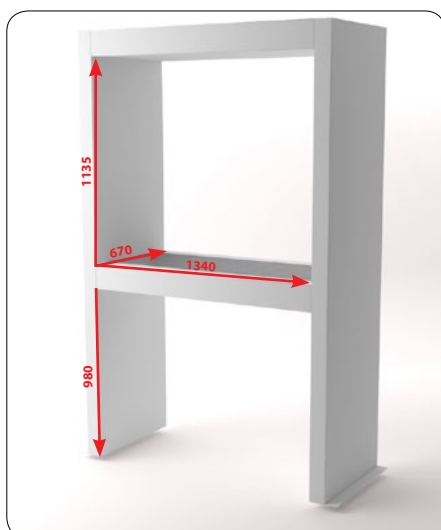
Esempi di configurazione di PORTER con moduli speciali - Examples of configuring PORTER with special modules - Exemples de configuration de PORTER avec des modules spéciaux - Beispiele für die Konfiguration von PORTER mit speziellen Modulen - Ejemplos de configuración de PORTER con módulos especiales








Esempi di configurazione di PORTER con moduli speciali - Examples of configuring PORTER with special modules - Exemples de configuration de PORTER avec des modules spéciaux - Beispiele für die Konfiguration von PORTER mit speziellen Modulen - Ejemplos de configuración de PORTER con módulos especiales



-  Spalla aspirante.
-  Suction shoulder.
-  Épaule d'aspiration.
-  Saug Schulter.
-  Hombro de succión.



-  Dimensioni interne per l'alloggiamento di arrotolatori sia meccanici che automatici con Hmax 1135mm Lmax1340mm.
-  Internal dimensions for the housing of both mechanical reels that automatic with Hmax 1135mm Lmax1340mm.
-  Dimensions internes pour le logement des deux bobines mécaniques cette automatique avec Hmax 1135mm Lmax1340mm.
-  Innenmaße für das Gehäuse beider mechanischen Spulen das automatische mit Hmax 1135mm Lmax1340mm.
-  Dimensiones internas para la carcasa de ambos carretes mecánicos esa automática con Hmax 1135mm Lmax1340mm.