

CLASSIC 2.0 Line



Arredi murali

Wall cabinets - Mobilier murale
Wandschränke - Artículos a pared



**DIMENSIONI MODULO - MODULE DIMENSIONS - DIMENSIONS DU MODULE
MODULABMESSUNGEN - MEDIDAS MODULARES**



Linea 670 S

↑ **H** 1105 mm
→ **W** 670 mm
↗ **D** 225 mm



Linea 1340 S

↑ **H** 1105 mm
→ **W** 1340 mm
↗ **D** 225 mm



Linea 670 XL

↑ **H** 1105 mm
→ **W** 670 mm
↗ **D** 670 mm



Linea 1340 XL

↑ **H** 1105 mm
→ **W** 1340 mm
↗ **D** 670 mm



Linea 1005 S

↑ **H** 1105 mm
→ **W** 1005 mm
↗ **D** 225 mm



Linea 2010 S

↑ **H** 1105 mm
→ **W** 2010 mm
↗ **D** 225 mm



Linea 1005 XL

↑ **H** 1105 mm
→ **W** 1005 mm
↗ **D** 670 mm



Linea 2010 XL

↑ **H** 1105 mm
→ **W** 2010 mm
↗ **D** 670 mm



Pannello murale portautensili con tapparella

- 1** Struttura in lamiera (12/10) d'acciaio elettrozincata , vernicata a polvere.
- 2** Tapparella in plastica con maniglie ergonomiche e serratura con chiave.
- 3** Pannello posteriore con scassi a toppa di chiave (su richiesta disponibile anche in versione con scassi quadrati).
- 4** Mensola. *Optional: Cod. AT-EN-MEN067S/XL*

Toolholder wall panel with shutter

- 1** Structure in electro galvanised steel sheet (12/10), powder-painted.
- 2** Plastic shutter with ergonomic handles and lock with key.
- 3** Rear panel with keyhole cut-outs (on request also available with square holes).
- 4** Bracket. *Optional: Code AT-EN-MEN067S/XL*

Wandpaneel für Werkzeuge mit Rollladen


- 1** Struktur aus elektroverzinktem Stahlblech (12/10), pulverbeschichtet.
- 2** Rollladen aus Kunststoff mit ergonomischen Griffen und Schlüsselschloss.
- 3** Rückwand mit schlüssellochförmigen Öffnungen (auch mit quadratischen Öffnungen erhältlich).
- 4** Regal. *Optional: Cod. AT-EN-MEN067S/XL*

Panneau porte-outil mural avec volet roulant

- 1** Structure en tôle d'acier électrozingué (12/10), thermolaquée.
- 2** Volet roulant en plastique avec poignées ergonomiques et serrure à clé.
- 3** Panneau arrière perforé en trou de serrure (sur demande également disponible avec perforation carrées).
- 4** Étagère. *Option: Cod. AT-EN-MEN067S/XL*


Panel de pared portaherramientas con persiana

- 1** Estructura de chapa (12/10) de acero electrogalvanizada, con pintura en polvo.
- 2** Persiana de plástico con manijas ergonómicas y cerradura con llave.
- 3** Panel posterior con ranuras para cerradura (a petición, disponible también en versión con ranuras cuadradas)
- 4** Estante. *Opcional: Cód. AT-EN-MEN067S/XL*

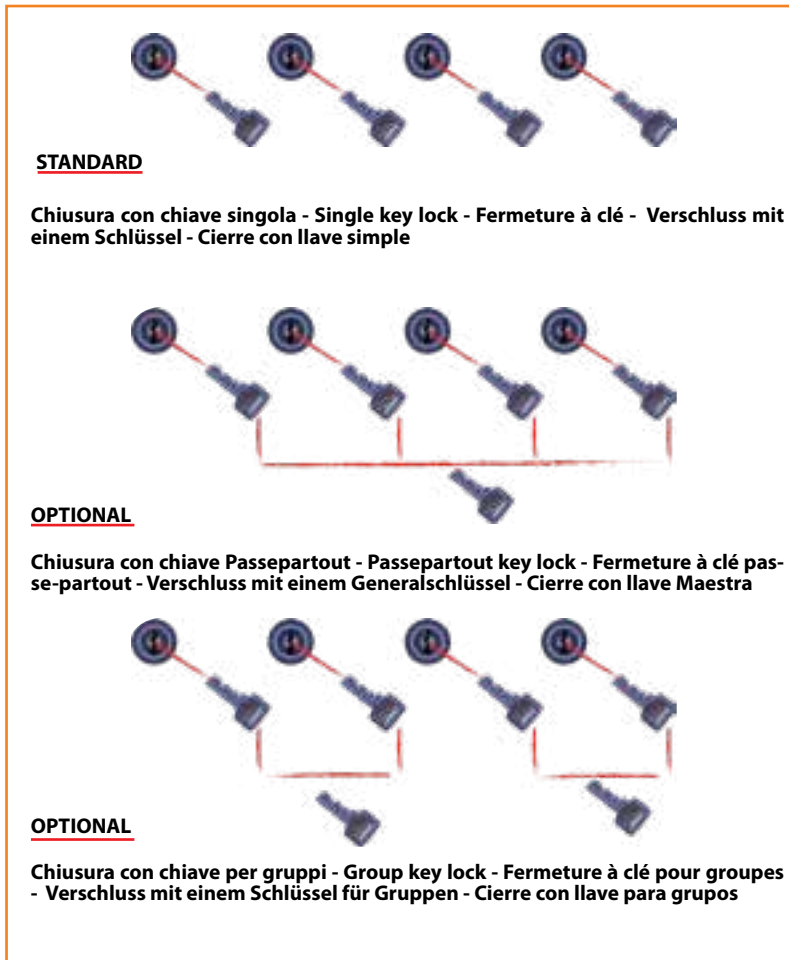


Optional: Cod. AT-EN-MEN067S/F
Mensola.
Bracket.
Support.
Wandkonsole.
Encimera.








 Serratura con chiave.
Key-lock with key.
Serrure à clé.
Schlüsselschloss.
Cierre con llave.

SCHEMA CHIUSURA - LOCK DIAGRAM - SCHÉMA DE FERMETURE - DIAGRAMM DER CHIJURA - ESQUEMA SISTEMA DE CIERRE



AT-EN-P.....-MOT (OPTIONAL)



-  Tapparella motorizzata apertura (salita), chiusura (discesa) con telecomando, senza maniglie. Disponibile per tutti modelli dei pratici (Linea 670, 1005, 1340 2010).
-  Shutter with motorised opening (up), closing (down) with remote control, without handles. Available for all furniture models (Linea 670, 1005, 1340 2010).
-  Volet motorisé avec ouverture (montée) et fermeture (descente) par télécommande, sans poignées. Disponible pour tous les modèles de meubles (Linea 670, 1005, 1340 2010).
-  Motorisierter Rollladen Öffnung (heben), Schließung (senken) mit Fernsteuerung, ohne Griffe. Für alle Modelle der praktischen verfügbar (Linie 670, 1005, 1340 2010).
-  Persiana motorizada con apertura (subida) y cierre (bajada) con control remoto, sin manijas. Disponible para todos los modelos de muebles (Linea 670, 1005, 1340 2010).

Esempio codice - Code example - Exemple de code - Code-Beispiel - Ejemplo de código

	Linea 670		AT-EN-P670-MOT
AT-EN-P-	Linea 1005	-MOT	AT-EN-P1005-MOT
	Linea 1340		AT-EN-P1340-MOT
	Linea 2010		AT-EN-P2010-MOT



AT-EN-P067KL (OPTIONAL)



illuminazione Led.
Led lighting.
Eclairage en Led.
Led Beleuchtung.
Iluminacion con Led.



Interruttore Wireless.
Wireless ON/OFF switch.
Interrupteur Wireless.
Drahtlos EIN/AUS Schalter.
Interruptor inalambrico.



AT-EN-P067S

AT-EN-P067XL



AT-EN-P1005S

AT-EN-P1005XL



AT-EN-P1340S



Linea 1340



AT-EN-P1340XL



Linea 1340

AT-EN-P2010S



Linea 2010



AT-EN-P2010XL




Linea 2010



Optional: Cod. AT-EN-P1340/PS

**Pannello scorrevole portautensili.
Tool-holder sliding panel.
Panneau coulissant porte-outils.
Hängende gleitende Werkzeugtafel.
Tablero corredizo porta utensilios.**



Optional: Cod. AT-EN-P2010/PS

**Pannello scorrevole portautensili.
Tool-holder sliding panel.
Panneau coulissant porte-outils.
Hängende gleitende Werkzeugtafel.
Tablero corredizo porta utensilios.**



AT-EN-S067/LOW-P




↑ H 553 mm

→ W 670 mm

↗ D 335 mm

 Pratico low con serranda.

 Low unit with roll-up shutter.

 Structure low avec volet.

 Niedrigen Modul mit Rollladen.

 Colgante Low con persiana.



Versione: Cod. AT-EN-P067S-PC
Pratico slim porta schermo.
Screen-holder slim unit.
Unitè Port-écran slim.
Bildschirmhalterereinheit.
Mueble practico porta pantalla.



Optional: Cod. AT-EN-KITSCE4

Blocco prese elettrice da 4 frutti.
Electrical socket block with 4 outlets.
Bloc de 4 prises électriques.
Block elektrische Steckdosen mit 4 Steckereinsätzen.
Bloque para tomas eléctricas de 4 salidas.



Optional: Cod. AT-S/KGM

Set 24 accessori misti.
Set composed by 24 mixed accessories.
Set 24 accessoires mélangé.
Set mit 24 gemischten Zubehör.
Set 24 accesorios mezclados.



AT-C2-R

**DIMENSIONI MODULO - MODULE DIMENSIONS - DIMENSIONS DU MODULE
MODULABMESSUNGEN - MEDIDAS MODULARES**



Linea 670

- ↑ H 1104 mm
- W 670 mm
- ↗ D 350 mm




Linea 1005

- ↑ H 1104 mm
- W 1005 mm
- ↗ D 350 mm



Optional: Cod. AT-EN-LED/SUN
Plafoniera con faretto LED.
Ceiling lamp with LED spotlight.
Projecteur au plafond LED.
Deckenleuchte mit LED Scheinwerfer.
Aplique con lamparas LED.



Serratura con chiave.
Key-lock with key.
Serrure à clé.
Schlüsselschloss.
Cierre con llave.



Optional: Cod. AT-EN-S067KL
Kit luce LED interno con interruttore.
Internal LED lighting kit with ON/OFF switch.
Kit lumière intérieur en LED avec interrupteur.
Interne LED-Beleuchtungs Kit.
Kit luz LED interior con interruptor.



Modulo pensile con anta

- 1** Struttura in lamiera (12/10) d'acciaio elettrozincata , vernicata a polvere.
- 2** Anta a ribalta con maniglia e sistema di sollevamento con pistoncino a gas.
- 3** Serratura con chiave.
- 4** Sistema di tamponamento verticale (incluso).

Wall unit with door

- 1** Structure in electro galvanised steel sheet (12/10), powder-painted.
- 2** Folding door with handle and gas piston lifting system.
- 3** Lock with key.
- 4** Vertical holes buffer system (included).

Meuble suspendu avec porte

- 1** Structure en tôle d'acier électrozingué (12/10), thermolaquée.
- 2** Porte battante avec poignée et système de levage avec piston à gaz.
- 3** Fermeture à clé.
- 4** Système de remplissage vertical (inclus).

Hängemodul mit Tür

- 1** Struktur aus elektroverzinktem Stahlblech (12/10), pulverbeschichtet.
- 2** Klapptür mit Griff und Hebesystem mit Gaskolben.
- 3** Schloss mit Schlüssel.
- 4** Vertikales Puffersystem (inklusive).

Módulo de estante con puerta

- 1** Estructura de chapa (12/10) de acero electrogalvanizada, con pintura en polvo.
- 2** Puerta abatible con manija y sistema de elevación con pistón de gas.
- 3** Cerrar con llave.
- 4** Sistema de amortiguación vertical (incluido).



Pistoncino a gas.
Gas piston.
Piston à gaz.
Gaskolben.
Bomba de gas.



Mensola in dotazione.
Supplied bracket.
Support fourni.
Mitgelieferte Wandkonsole.
Repisa incluida.

AT-C2-R067








AT-C2-R1005



AT-EN-S067K (OPTIONAL)




-  Kit di fissaggio del pensile su piana (1 pezzo).
-  Kit for the fixing of the wall unit on the worktop (1 piece).
-  Kit de fixation de l'armoire (1 pièce).
-  Bausatz für die Befestigung des Hängeschanks auf der Arbeitsplatte (1 Stück).
-  Kit de fijación del estante sobre la encimera (1 pieza).











OPTIONALS






AT-EN-LED/SUN



- | | | |
|---|--|---|
| <p> Faretto ad incasso con LED da 3,5 W e micro per accensione all'apertura.</p> | <p> Recessed spotlight with 3,5 W LED and micro switch for starting while opening.</p> | <p> Projecteur encastré avec LED 3,5 W et micro-interrupteur pour l'ouverture.</p> |
| <p> Einbaustrahler mit LED 3,5 W und Mikro-schalter für automatische Start beim Öffnen.</p> | <p> Lampara encastrada con LED de 3,5 W y micro para encender la luz a la abertura.</p> | |

AT-EN-S067KL



- | | | |
|--|--|---|
| <p> Kit luce LED con interruttore per illuminazione moduli sottostanti il pensile.</p> | <p> LED lighting kit with ON/OFF switch for units under the wall unit.</p> | <p> Kit lumière en LED avec interrupteur pour éclairage des mobilier a dessous de mobilier suspendu.</p> |
| <p> Beleuchtungsset mit LED mit EIN/AUS Schalter für Geräte unter den Hängeschränke.</p> | <p> Kit luz LED con interruptor para la iluminación de los modulos debajo del colgante.</p> | |

